

جمهورية العراق
وزارة التخطيط
الجهاز المركزي للإحصاء



الأرقام القياسية
لأسعار
المستهلك لشهر
تشرين الاول
2019

قسم الأرقام القياسية

كانون الاول 2019

مقدمة

يسر الجهاز المركزي للإحصاء / قسم الأرقام القياسية أن يقدم تقرير الأرقام القياسية لأسعار المستهلك لشهر تشرين الأول/ 2019 وبالأساس الجديد لسنة 2012 بدلاً من سنة 2007 ضمن خطة عمل الجهاز لسنة 2019 .
الرقم القياسي لأسعار المستهلك Consumer Price Index مؤشر يقيس معدل التغير في اسعار السلع والخدمات التي يقتنيها المستهلك عبر الزمن ، حيث ان هذه التغيرات تؤثر على القوة الشرائية الحقيقية لدخول المستهلكين وعلى رفاهيتهم. كما يمكن اعتباره مؤشراً للمستوى العام للأسعار في بلد ما ، حيث تعنى الدول المختلفة بتوفير ارقاماً دقيقة معبرة لهذا المؤشر لما له من مساس مباشر برفاهية الفرد و المستوى المعيشي له.
لقد جرى تركيب أول رقم قياسي رسمي لتكاليف المعيشة في العراق سنة 1945 من قبل الدائرة الرئيسية للإحصاء في وزارة الاقتصاد واعتمد سنة الأساس 1939 لمدينة بغداد ثم استمر العمل بإعداد هذا الرقم فيما بعد من قبل وزارة التخطيط /الجهاز المركزي للإحصاء كان آخرها بالاعتماد على سنة الأساس 2012 باعتبارها السنة التي نفذ فيها آخر مسح اجتماعي واقتصادي للأسرة في العراق ، ويقوم قسم الأرقام القياسية شهرياً بإصدار التقرير الشهري للرقم القياسي لأسعار المستهلك .

قسم الأرقام القياسية
كانون الأول 2019

منهجية إحتساب الرقم القياسي لاسعار المستهلك CPI Methodology

1. فترة الأساس Base Year

لقد تم اختيار سنة 2012 كسنة اساس للرقم القياسي باعتبار أنها السنة التي نفذ فيها المسح الاجتماعي و الاقتصادي للأسرة في العراق (IHSES) وعليه تم إتخاذها سنة الأساس في تسعير السلع والخدمات الداخلة في تركيبة الرقم القياسي لأسعار المستهلك ، كما أنها تعتبر سنة ممثلة للتغيرات في المستوى المعاشي للأسرة وهيكلية الانفاق الاستهلاكي العائلي والوضع الاقتصادي في البلاد بصورة عامة.

2. اختيار عينة السلع والخدمات Products Sample Selection

اعتمدت العينة بطريقة القطع Cut Off Sampling لاختيار السلة السلعية لمؤشر الرقم القياسي لاسعار المستهلك حيث تضمنت العينة كافة السلع التي يبلغ متوسط انفاق الفرد الشهري عليها 25 دينار فاكثر في المسح الاجتماعي والاقتصادي للأسرة في العراق (IHSES) لسنة 2012 وبعد تحديد العينة تم اضافة بعض السلع التي لم تتضمنها العينة ولكنها اعتبرت مهمة من وجهة نظر المستهلك وفي نفس الوقت حذفت سلع لا يعتقد بانها مهمة للمستهلك رغم انها ظهرت بانفاق يزيد عن 25 دينار وقد بلغ عدد السلع والخدمات المتضمنة في العينة 332 سلعة وخدمة Products من مجموع 803 سلعة وخدمة وعليه تكون العينة بنسبة 41% من السلع التي وردت في المسح الاجتماعي والاقتصادي للأسرة ويكون انفاق الفرد الشهري على عينة السلع والخدمات نسبة تزيد عن 88% من انفاقه على كافة السلع والخدمات في حين بلغ عدد الاصناف Varieties المختارة 486 صنفاً توزعت على 12 قسماً بموجب تصنيف الانفاق الفردي حسب الغرض Classification Of Individual Purpose واختصاراً COICOP .

3. حساب الاهمية النسبية (الاوزان) Weighting Diagram

نظراً لتفاوت الاهمية النسبية للسلع والخدمات المختلفة بالنسبة للمستهلك فانه يتوجب احتساب الالاهمية النسبية لكل سلعة وخدمة بالاعتماد على متوسط انفاق الفرد الشهري الماخوذ من المسح الاجتماعي والاقتصادي للأسرة في العراق لسنة 2012 .

4. الصيغة المستخدمة The Formula of Price Index Number

استخدمت صيغة لاسبير التي تعتمد اوزان (تثقيلات) الاساس في احتساب الالاهمية القياسية للمجاميع الفرعية والرئيسية والرقم القياسي العام.

5. التغطية Coverage

تجمع الاسعار من مركز المحافظة بالاضافة الى اهم قضاء من ناحية عدد السكان (عدا قضاء المركز) علماً انه قد تم استشارة المحافظات في اختيار القضاء اخذين بنظر الاعتبار التباين في الاسعار بين الوحدات الادارية والكلفة وامكانية الوصول الى الوحدة الادارية. ويغطي الرقم الجديد مناطق حضرية تشكل 67% من سكان العراق في سنة 2012.

6. التضخم الاساس Core Inflation

احتسب التضخم الاساس بعد إستبعاد بعض السلع ذات الاسعار المتذبذبة وهي مجموعتي الفواكه والخضراوات في قسم الاغذية والمشروبات غير الكحولية بالإضافة الى (النفط والغاز) ضمن قسم السكن .

ملاحظة:

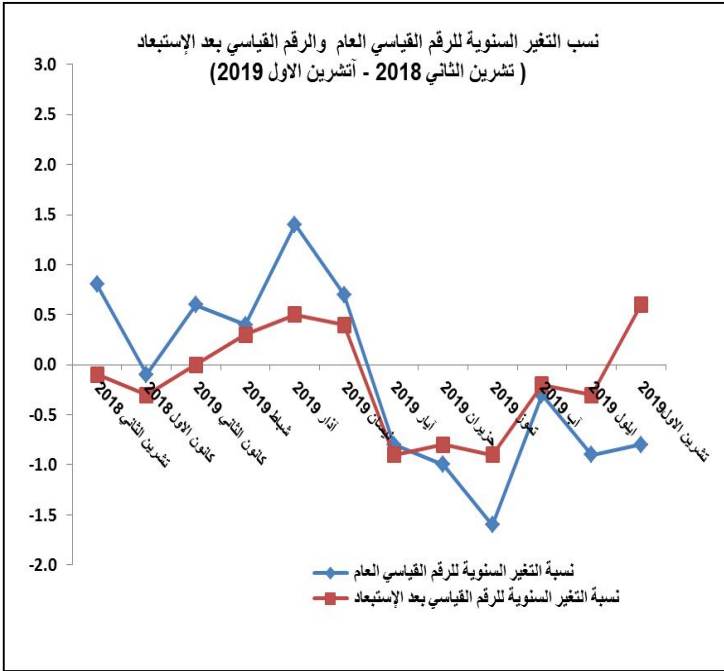
- قام قسم الارقام القياسية بتحديث السلع سريعة التغير وهي السيارات والموبايلات والستائر الجاهزة بهدف زيادة دقة المؤشر بدءاً من شهر كانون الثاني 2019 وحسب التوصيات الدولية بهذا الخصوص .

تحليل معدلات التضخم :

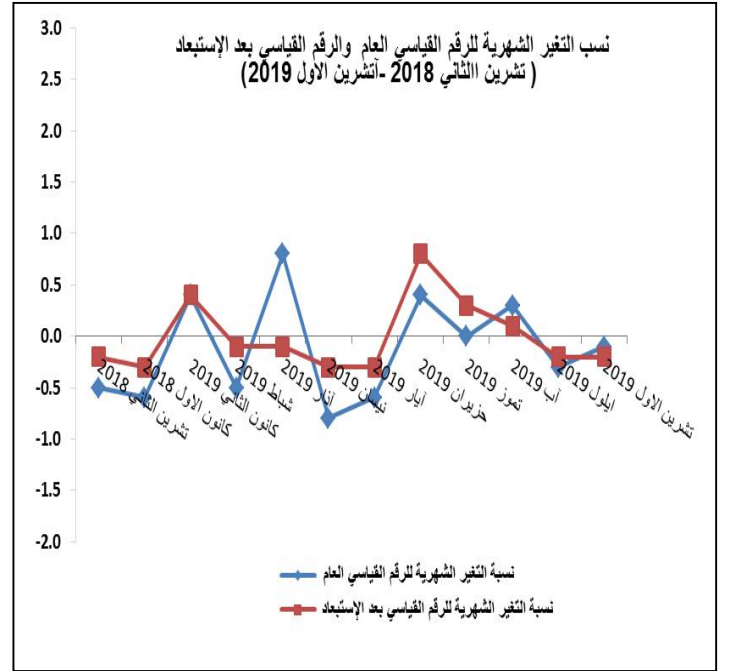
الرقم القياسي العام لاسعار المستهلك (CPI)

- بلغ الرقم القياسي العام لشهر تشرين الاول في العراق (104.8%) حيث ارتفع بنسبة (0.6%) بالمقارنة مع شهر ايلول 2019 ويرجع سبب ذلك الى الارتفاع في قسم الاغذية والمشروبات الغير كحولية بنسبة (2.5%)، قسم الصحة بنسبة (1.3%)، قسم التعليم بنسبة (0.4%).
- انخفض معدل التضخم السنوي خلال شهر تشرين الاول 2019 الى (0.8%) مقارنة مع شهر تشرين الاول 2018 اذ بلغ الرقم القياسي حينها (105.6%).

شكل رقم (2)



شكل رقم (1)

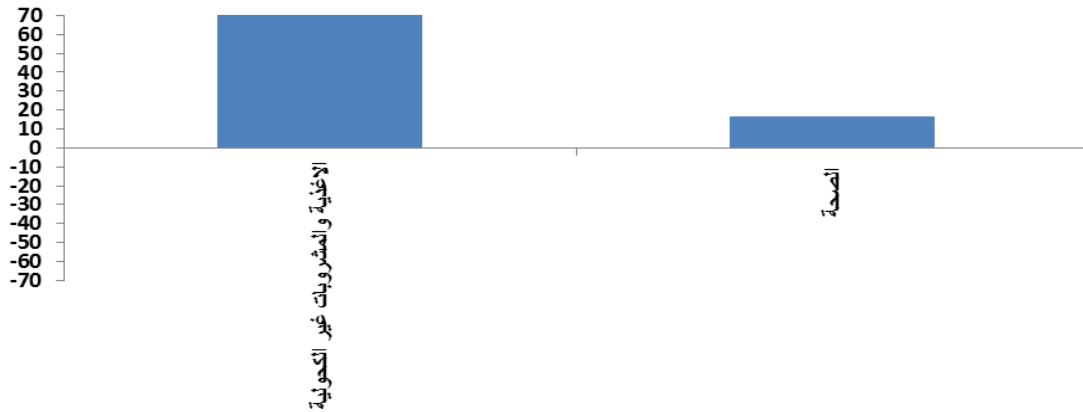


اولا : تفاصيل التغيرات في اسعار المستهلك الشهرية (شهر تشرين الاول 2019 مقارنة بشهر ايلول 2019)

1. سجل قسم الاغذية والمشروبات غير الكحولية ارتفاعاً قدره (2.5 %) ليساهم بمقدار (116.7%) في معدل التغير الشهري وتأتي التغييرات نتيجة لما يأتي:
 - ارتفاع مجموعة اللحوم بنسبة (0.4%).
 - ارتفاع مجموعة اللبن والجبن والبيض بنسبة (0.2%).
 - ارتفاع مجموعة الفواكه بنسبة (0.5%).
 - ارتفاع مجموعة الخضراوات بنسبة (12.2%).
 - ارتفاع مجموعة السكر والمنتجات السكرية بنسبة (0.1%).
2. سجل قسم السكن انخفاضاً قدره (0.7%) ليساهم بمقدار (-33.3%) في معدل التغير الشهري بسبب انخفاض الارقام القياسية لمجموعة امدادات المياه والكهرباء بنسبة (8.4%) نتيجة لانخفاض اسعار اجور المولدات الاهليه في عموم العراق ومجموعة صيانة وخدمات المسكن بنسبة (0.5%).
3. سجل قسم الصحة ارتفاعاً قدره (1.3%) ليساهم بمقدار (16.7%) في معدل التغير الشهري .
4. سجل قسم الاتصال انخفاضاً قدره (0.3%).
5. سجل قسم الترفيه والثقافة انخفاضاً قدره (1.9%) نتيجة لانخفاض اسعار الرحلات السياحية .
6. سجل قسم التعليم ارتفاعاً قدره (0.4%).
7. سجل قسم المطاعم والفنادق انخفاضاً قدره (0.2%).
8. سجل قسم السلع والخدمات المتنوعة انخفاضاً قدره (0.1%).
9. حافظ كل من الاقسام (التبغ ، الملابس والاحذية ، التجهيزات والمعدات المنزلية والصيانة ، قسم النقل) على نفس المستوى في معدل التغير الشهري .

شكل رقم (3)

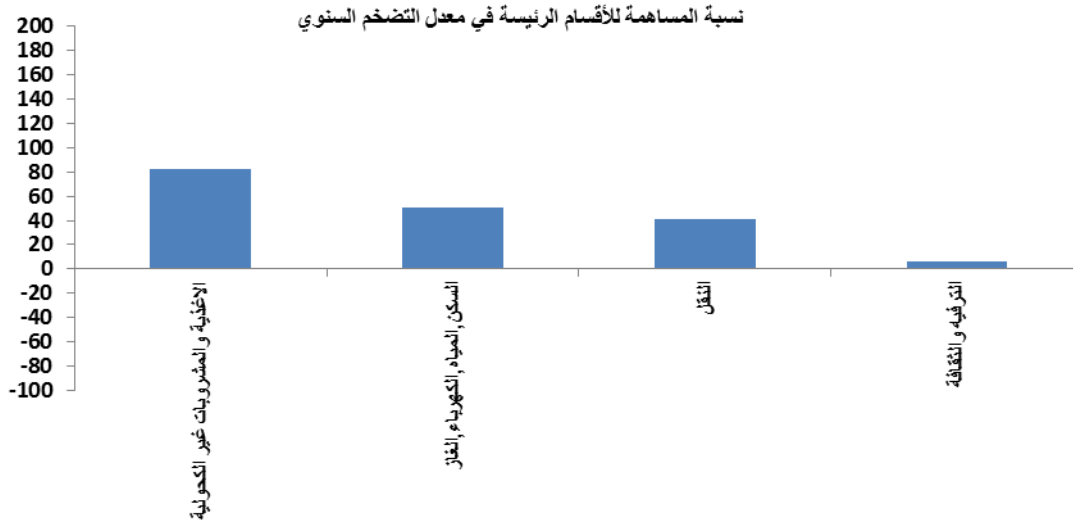
نسبة المساهمة للأقسام الرئيسية في معدل التضخم الشهري



ثانيا : تفاصيل التغيرات في اسعار المستهلك السنوية (شهر تشرين الاول 2019 مقارنة بشهر تشرين الاول 2018)

1. سجل قسم الأغذية والمشروبات غير الكحولية انخفاضا قدره (2.4%) ليساهم بمقدار (82.7%) في معدل التغير السنوي وتاتي التغييرات نتيجة لما يأتي :
 - انخفاض مجموعة الخبز والحبوب بنسبة (1.3%) .
 - انخفاض مجموعة الزيوت والدهون بنسبة (1.6%) .
 - انخفاض مجموعة الخضروات بنسبة (12.5%) .
 - انخفاض مجموعة السكر والمنتجات السكرية بنسبة (0.1%) .
2. سجل قسم التبغ ارتفاعاً قدره (0.7%) في معدل التغير السنوي.
3. سجل قسم الملابس والأحذية ارتفاعاً قدره (0.5%) ليساهم بمقدار (-3.7%) في معدل التغير السنوي وذلك بسبب ارتفاع اسعار مجموعة تنظيف الملابس بنسبة (1.7%) وارتفاع اسعار مجموعة مواد الملابس بنسبة (1.8%) .
4. سجل قسم السكن انخفاضا قدره (1.5%) ليساهم بمقدار (50.6%) في معدل التغير السنوي بسبب انخفاض الارقام القياسية لمجموعة امدادات المياه والكهرباء بنسبة (15.0%)، مجموعة الوقود والبنزين بنسبة (1.9%) .
5. سجل قسم التجهيزات والمعدات المنزلية والصيانة انخفاضا قدره (0.2%) ليساهم بمقدار (1.2%) في معدل التغير السنوي وذلك بسبب انخفاض اسعار مجموعة الأجهزة المنزلية بنسبة (1.2%) .
6. سجل قسم الصحة ارتفاعاً قدره (4.2%) ليساهم بمقدار (-24.7%) في معدل التغير السنوي .
7. سجل قسم النقل انخفاضا قدره (2.3%) ليساهم بمقدار (40.7%) في معدل التغير السنوي .
8. سجل قسم الاتصال انخفاضا قدره (0.3%) ليساهم بمقدار (1.2%) في معدل التغير السنوي .
9. سجل قسم الترفيه والثقافة انخفاضا قدره (2.5%) ليساهم بمقدار (6.2%) في معدل التغير السنوي .
10. سجل قسم التعليم ارتفاعاً قدره (12.2%) ليساهم بمقدار (-17.3%) في معدل التغير السنوي .
11. سجل قسم المطاعم والفنادق ارتفاعاً قدره (3.2%) ليساهم بمقدار (-6.2%) في معدل التغير السنوي .
12. سجل قسم السلع والخدمات المتنوعة ارتفاعاً قدره (5.6%) ليساهم بمقدار (-30.9%) في معدل التغير السنوي.

شكل رقم (4)



ثالثا : معدلات التضخم بالمقارنة مع سنة 2012 :-

بلغ الرقم القياسي لاسعار المستهلك (104.8%) في شهر تشرين الاول 2019 اي ان المستوى العام للاسعار في شهر تشرين الاول 2019 ارتفع بمعدل (4.8%) عما هو عليه في سنة 2012 .

رابعا : التضخم الأساس

انخفض مؤشر التضخم الأساس بمعدل (0.2%) عن الشهر السابق وانخفض بمعدل (0.1%) مقارنة مع شهر تشرين الاول 2018.

جدول (1) :الرقم القياسي لاسعار المستهلك في العراق لشهر تشرين الاول 2019

Table No. (1) :CPI for Iraq for Oct 2019

(100=2012)

Seq.	Division / Main Group / Sub Group	معدلات التغير في الشهر الحالي بالمقارنة مع		الرقم القياسي			الوزن	القسم / المجموعة الرئيسية / المجموعة الفرعية	ت
		تشرين الاول	ايلول	تشرين الاول	ايلول	تشرين الاول			
		2018	2019	2019	2019	2018			
01	Food and Non-Alcoholic Beverages	-2.4	2.5	98.7	96.3	101.1	29.605	الاغذية والمشروبات غير الكحولية	01
011	Food	-2.6	2.6	98.5	96.0	101.1	28.256	الاغذية	011
0111	Cereals and their products	-1.3	0.0	100.9	100.9	102.2	4.887	الخبز والحبوب	0111
0112	Meats	0.6	0.4	95.6	95.2	95.0	6.180	اللحوم	0112
0113	Fish	7.0	-2.2	71.4	73.0	66.7	0.903	الاسماك	0113
0114	Yogurt, Cheese and Eggs	0.8	0.2	97.6	97.4	96.8	3.527	اللبن والجبن والبيض	0114
0115	Oils and Fats	-1.6	-0.1	94.1	94.2	95.6	1.335	الزيوت والدهون	0115
0116	Fruits	4.7	0.5	100.8	100.3	96.3	2.856	الفواكه	0116
0117	Vegetables	-12.5	12.2	101.8	90.7	116.4	6.016	الخضراوات	0117
0118	Sugar and Sugar Products	-0.1	0.1	100.8	100.7	100.9	2.075	السكر والمنتجات السكرية	0118
0119	Other Food Products	0.2	0.0	116.1	116.1	115.9	0.477	منتجات الاغذية الاخرى	0119
012	Non-Alcoholic Beverages	1.2	-0.1	102.2	102.3	101.0	1.349	المشروبات غير الكحولية	012
02	Tobacco	0.7	0.0	121.1	121.1	120.3	0.615	التبغ	02
03	Clothes and Footwear	0.5	0.0	102.3	102.3	101.8	6.472	الملابس والاحذية	03
031	Clothes	0.7	0.0	103.4	103.4	102.7	5.286	الملابس	031
0311	Cloth Fabrics	1.8	0.5	102.9	102.4	101.1	0.806	مواد الملابس	0311
0312	Ready made Clothes	0.6	-0.1	103.6	103.7	103.0	4.397	الملابس الجاهزة	0312
0313	Other Categories of Clothes	-3.2	-0.2	96.3	96.5	99.5	0.065	الاصناف الاخرى للملابس ولواحق الملابس	0313
0314	Clothes Cleaning	1.7	0.0	106.7	106.7	104.9	0.018	تنظيف الملابس	0314
032	Footwear	-0.5	0.0	97.2	97.2	97.7	1.186	الاحذية	032
04	& Housing, Water,Electricity LPG	-1.5	-0.7	113.1	113.9	114.8	25.359	السكن ، المياه ، الكهرباء، الغاز	04
0411	Rent	1.0	0.4	114.7	114.2	113.6	17.123	الاجار	0411
0431	House Maintenance and Services	-0.8	-0.5	112.6	113.2	113.5	2.982	صيانة وخدمات المسكن	0431
0441	Electricity and Water Supply	-15.0	-8.4	116.2	126.8	136.7	2.707	امدادات المياه والكهرباء	0441
0451	Fuels(Gasolen,kerosene and LPG)	-1.9	0.4	99.7	99.3	101.6	2.547	الوقود(البنزين و النفط و الغاز)	0451
05	& House Supplies , Appliances Maintenance	-0.2	0.0	96.6	96.6	96.8	6.524	التجهيزات والمعدات المنزلية والصيانة	05
051	Furniture Equipments	1.5	0.2	93.1	92.9	91.7	2.551	الاثاث والتجهيزات	051
053	Home Appliances	-1.2	-0.2	98.8	99.0	100.0	3.973	الاجهزة المنزلية	053
06	Health	4.2	1.3	125.2	123.6	120.2	4.142	الصحة	06
07	Transportation	-2.3	0.0	97.2	97.2	99.5	15.185	النقل	07
08	Communications	-0.3	-0.3	109.1	109.4	109.4	3.109	الاتصال	08
09	Recreation and Culture	-2.5	-1.9	92.8	94.6	95.2	1.998	الترفيه والثقافة	09
10	Education	12.2	0.4	144.1	143.5	128.4	0.922	التعليم	10
11	Restaurants and Hutle	3.2	-0.2	112.6	112.8	109.1	1.527	المطاعم والفنادق	11
12	Misc. Sevices and Goods	5.6	-0.1	109.0	109.1	103.2	4.542	السلع والخدمات المتنوعة	12
00	General Index Number	-0.8	0.6	104.8	104.2	105.6	100	الرقم القياسي العام	00
	Index Number After Exclusion	-0.1	-0.2	105.2	105.4	105.3	100	الرقم القياسي بعد الاستبعاد	

Figure (4)

شكل رقم (4)

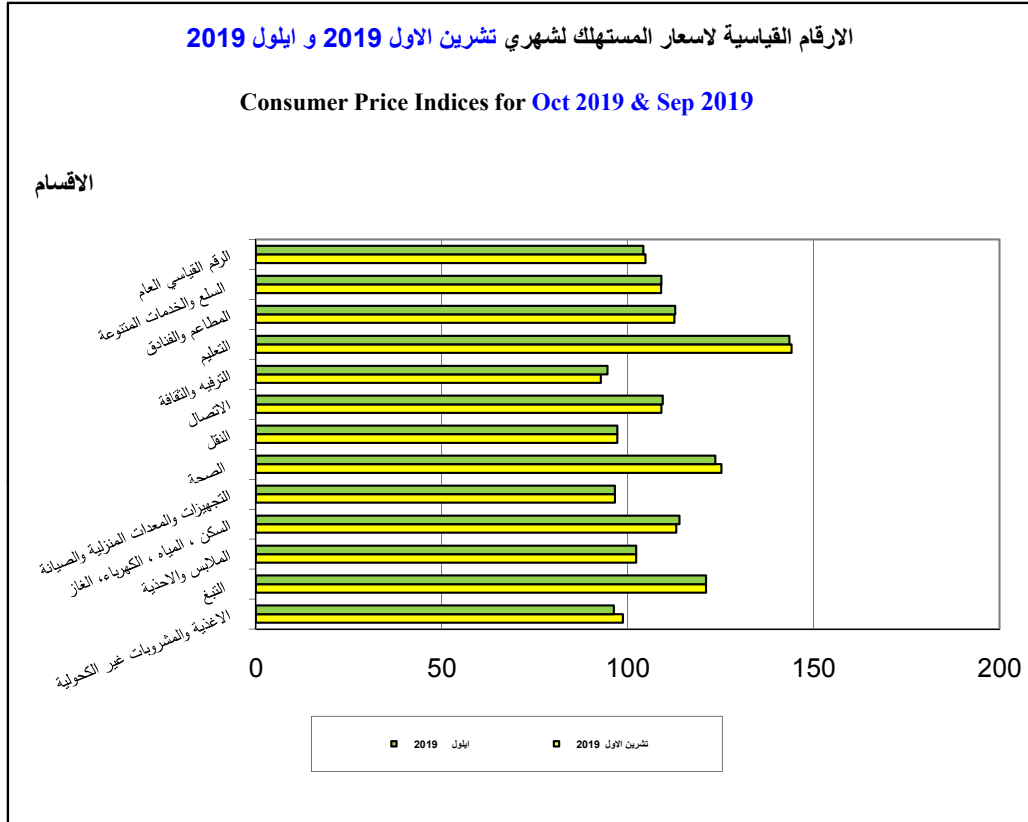
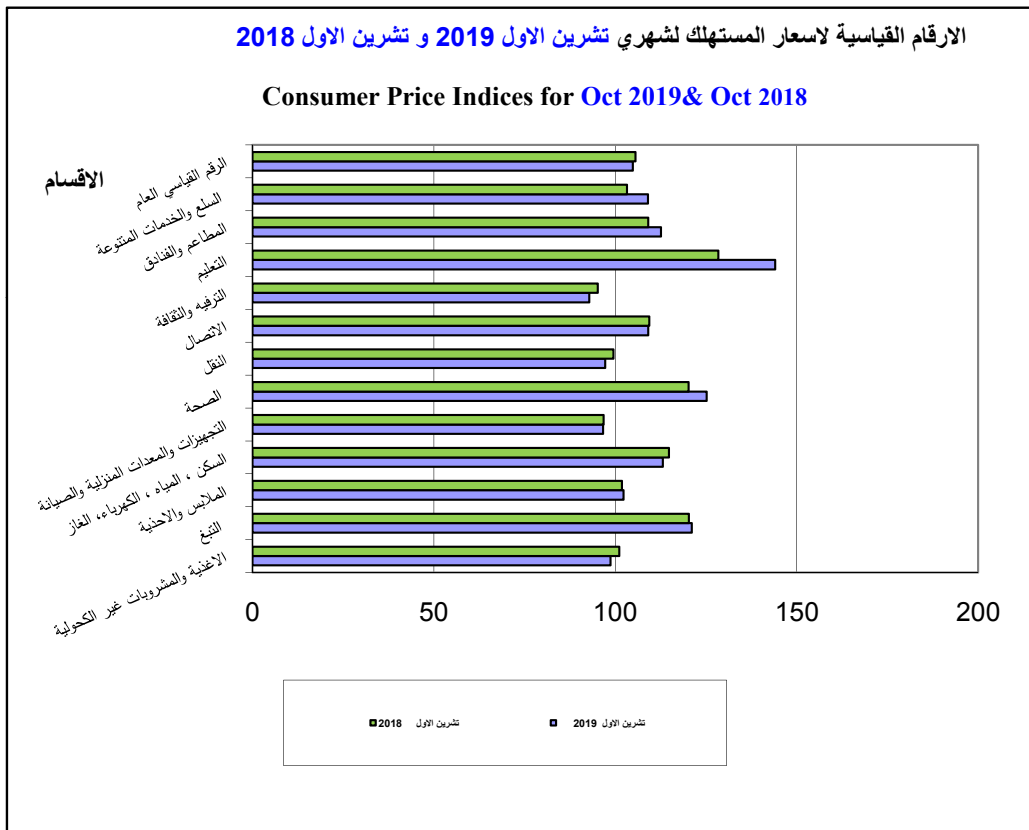


Figure (5)

شكل رقم (5)



جدول (2) :مساهمات الأقسام في معدل التغير الشهري لشهر تشرين الأول 2019

Table No. (2) :Divisions Contribution to Monthly Rate of Change for Oct 2019

(100=2012)

Seq.	Division	المساهمة في معدل التغير الشهري للرقم القياسي العام %	المساهمة في معدل التغير الشهري للرقم القياسي العام	معدل التغير الشهري %	تشرين الأول 2019	أيلول 2019	الوزن	القسم	ت
01	Food and Non-Alcoholic Beverages	116.7	0.7	2.5	98.7	96.3	29.605	الإغذية والمشروبات غير الكحولية	01
02	Tobacco	0.0	0.0	0.0	121.1	121.1	0.615	التبغ	02
03	Clothes and Footwear	0.0	0.0	0.0	102.3	102.3	6.472	الملابس والأحذية	03
04	Housing, Water,Electricity & LPG	-33.3	-0.2	-0.7	113.1	113.9	25.359	السكن ، المياه ، الكهرباء، الغاز	04
05	House Supplies , Appliances & Maintenance	0.0	0.0	0.0	96.6	96.6	6.524	التجهيزات والمعدات المنزلية والصيانة	05
06	Health	16.7	0.1	1.3	125.2	123.6	4.142	الصحة	06
07	Transportation	0.0	0.0	0.0	97.2	97.2	15.185	النقل	07
08	Communications	0.0	0.0	-0.3	109.1	109.4	3.109	الاتصال	08
09	Recreation and Culture	0.0	0.0	-1.9	92.8	94.6	1.998	الترفيه والثقافة	09
10	Education	0.0	0.0	0.4	144.1	143.5	0.922	التعليم	10
11	Restaurants and Hutle	0.0	0.0	-0.2	112.6	112.8	1.527	المطاعم والفنادق	11
12	Miscellaneous Sevices and Goods	0.0	0.0	-0.1	109.0	109.1	4.542	السلع والخدمات المتنوعة	12
	General Index Number	100	0.6	0.6	104.8	104.2	100	الرقم القياسي العام	00

جدول (3) :مساهمات الأقسام في معدل التغير السنوي لشهر تشرين الأول 2019

Table No. (3) :Divisions Contribution to Annual Rate of Change for Oct 2019

(100=2012)

Seq.	Division	المساهمة في معدل التغير السنوي للرقم القياسي العام %	المساهمة في معدل التغير السنوي للرقم القياسي العام	معدل التغير السنوي %	تشرين الأول 2019	تشرين الأول 2018	الوزن	القسم	ت
01	Food and Non-Alcoholic Beverages	82.7	-0.7	-2.4	98.7	101.1	29.605	الإغذية والمشروبات غير الكحولية	01
02	Tobacco	0.0	0.0	0.7	121.1	120.3	0.615	التبغ	02
03	Clothes and Footwear	-3.7	0.0	0.5	102.3	101.8	6.472	الملابس والأحذية	03
04	Housing, Water,Electricity & LPG	50.6	-0.4	-1.5	113.1	114.8	25.359	السكن ، المياه ، الكهرباء، الغاز	04
05	House Supplies , Appliances & Maintenance	1.2	0.0	-0.2	96.6	96.8	6.524	التجهيزات والمعدات المنزلية والصيانة	05
06	Health	-24.7	0.2	4.2	125.2	120.2	4.142	الصحة	06
07	Transportation	40.7	-0.3	-2.3	97.2	99.5	15.185	النقل	07
08	Communications	1.2	0.0	-0.3	109.1	109.4	3.109	الاتصال	08
09	Recreation and Culture	6.2	-0.1	-2.5	92.8	95.2	1.998	الترفيه والثقافة	09
10	Education	-17.3	0.1	12.2	144.1	128.4	0.922	التعليم	10
11	Restaurants and Hutle	-6.2	0.1	3.2	112.6	109.1	1.527	المطاعم والفنادق	11
12	Miscellaneous Sevices and Goods	-30.9	0.3	5.6	109.0	103.2	4.542	السلع والخدمات المتنوعة	12
	General Index Number	100	-0.8	-0.8	104.8	105.6	100	الرقم القياسي العام	00

جدول (4) : الرقم القياسي لاسعار المستهلك حسب المناطق لشهر تشرين الاول 2019

Table No. (4) : CPI by Regions for Oct 2019

(100=2012)

Seq.	Division / Main Group / Sub Group	الرقم القياسي			القسم / المجموعة الرئيسية / المجموعة الفرعية	ت
		الجنوب South	الوسط Middle	كردستان Kurdistan		
01	Food and Non-Alcoholic Beverages	98.7	100.4	92.0	الاغذية والمشروبات غير الكحولية	01
011	Food	98.6	100.4	91.2	الاغذية	011
0111	Cereals and their products	101.2	102.2	93.6	الخبز والحبوب	0111
0112	Meats	95.0	95.7	92.3	اللحوم	0112
0113	Fish	71.6	71.1	77.2	الاسماك	0113
0114	Yogurt, Cheese and Eggs	100.8	99.5	87.7	اللبن والجبن والبيض	0114
0115	Oils and Fats	96.2	93.7	89.6	الزيوت والدهون	0115
0116	Fruits	101.8	103.8	92.0	الفواكه	0116
0117	Vegetables	102.2	106.6	85.3	الخضراوات	0117
0118	Sugar and Sugar Products	102.7	98.9	100.7	السكر والمنتجات السكرية	0118
0119	Other Food Products	112.2	116.8	120.5	منتجات الاغذية الاخرى	0119
012	Non-Alcoholic Beverages	100.1	100.8	113.1	المشروبات غير الكحولية	012
02	Tobacco	119.1	121.8	123.3	التبغ	02
03	Clothes and Footwear	102.7	106.3	94.1	الملابس والاحذية	03
031	Clothes	102.8	109.0	93.5	الملابس	031
0311	Cloth Fabrics	104.9	108.8	102.9	مواد الملابس	0311
0312	Ready made Clothes	102.5	109.3	89.7	الملابس الجاهزة	0312
0313	Other Categories of Clothes	105.4	85.8	104.6	الاصناف الاخرى للملابس ولواحق الملابس	0313
0314	Clothes Cleaning	110.7	103.7	106.9	تنظيف الملابس	0314
032	Footwear	102.2	95.0	97.3	الاحذية	032
04	Housing, Water, Electricity & LPG	115.8	120.1	91.6	السكن ، المياه ، الكهرباء ، الغاز	04
0411	Rent	123.4	116.4	91.0	الاجار	0411
0431	House Maintenance and Services	111.8	122.7	84.9	صيانة وخدمات المسكن	0431
0441	Electricity and Water Supply	90.2	150.6	96.4	امدادات المياه والكهرباء	0441
0451	Fuels(Gasolen,kerosene and LPG)	97.9	103.7	96.8	الوقود(البنزين و النفط و الغاز)	0451
05	House Supplies , Appliances & Maintenance	100.4	95.9	90.9	التجهيزات والمعدات المنزلية والصيانة	05
051	Furniture Equipments	95.5	94.0	87.3	الاثاث والتجهيزات	051
053	Home Appliances	103.0	97.0	93.8	الاجهزة المنزلية	053
06	Health	128.7	125.5	118.0	الصحة	06
07	Transportation	91.9	99.6	96.0	النقل	07
08	Communications	113.2	105.3	112.0	الاتصال	08
09	Recreation and Culture	91.0	95.2	90.2	الترفيه والثقافة	09
10	Education	141.5	158.1	107.6	التعليم	10
11	Restaurants and Htule	119.1	119.8	96.1	المطاعم والفنادق	11
12	Misc. Sevices and Goods	114.9	112.9	100.6	السلع والخدمات المتنوعة	12
00	General Index Number	105.7	108.8	95.2	الرقم القياسي العام	00

منطقة كردستان تشمل المحافظات (اربيل ، سلیمانیه ، دهوك) .

منطقة الوسط تشمل المحافظات (نينوى ، كركوك ، ديالى ، الانبار ، بغداد ، صلاح الدين) ،

منطقة الجنوب تشمل المحافظات (بابل ، كربلاء ، واسط ، النجف ، القادسية ، المثنى ، ذي قار ، ميسان ، البصرة) .

جدول (5) : الرقم القياسي لاسعار المستهلك حسب المناطق في الشهر السابق ونفس الشهر من السنة السابقة

Table No. (5) : CPI by Regions on Previous Month & Same Month of Previous Year

(100=2012)

Seq.	Division / Main Group / Sub Group	South الجنوب		Middle الوسط		Kurdstan كردستان		القسم / المجموعة الرئيسية / المجموعة الفرعية	ت
		تشرين الاول	ايلول	تشرين الاول	ايلول	تشرين الاول	ايلول		
		2018	2019	2018	2019	2018	2019		
01	Food and Non-Alcoholic Beverages	102.4	95.7	102.2	97.9	94.1	91.0	الإغذية والمشروبات غير الكحولية	01
011	Food	102.5	95.4	102.3	97.8	93.6	90.1	الأغذية	011
0111	Cereals and their products	101.5	101.4	102.4	102.1	102.3	93.6	الحبوب والخبز	0111
0112	Meats	97.3	94.1	94.1	95.6	89.0	92.1	اللحوم	0112
0113	Fish	70.4	72.8	67.1	74.3	69.7	75.0	الأسماك	0113
0114	Yogurt, Cheese and Eggs	100.3	99.9	97.1	99.5	92.0	87.2	اللبن والجبن والبيض	0114
0115	Oils and Fats	97.3	96.6	95.5	93.6	90.7	90.0	الزيوت والدهون	0115
0116	Fruits	97.9	100.2	98.6	103.8	86.5	90.8	الفواكه	0116
0117	Vegetables	119.8	88.9	119.5	94.5	98.6	81.6	الخضراوات	0117
0118	Sugar and Sugar Products	102.9	102.7	100.0	99.0	97.1	99.6	السكر والمنتجات السكرية	0118
0119	Other Food Products	112.1	112.6	116.9	116.8	119.6	119.1	منتجات الأغذية الأخرى	0119
012	Non-Alcoholic Beverages	101.1	100.4	99.2	100.7	107.4	113.3	المشروبات غير الكحولية	012
02	Tobacco	119.6	119.1	119.8	121.8	123.3	123.3	التبغ	02
03	Clothes and Footwear	107.1	103.0	101.8	106.3	91.6	94.1	الملابس والأحذية	03
031	Clothes	107.8	103.1	103.6	109.0	90.9	93.5	الملابس	031
0311	Cloth Fabrics	104.8	104.0	106.7	109.0	97.2	102.6	مواد الملابس	0311
0312	Ready made Clothes	108.2	102.9	103.6	109.3	87.8	89.8	الملابس الجاهزة	0312
0313	Other Categories of Clothes	108.4	105.9	85.6	85.7	118.2	105.3	الاصناف الأخرى للملابس ولواحق الملابس	0313
0314	Clothes Cleaning	106.6	110.8	103.0	103.7	107.2	106.9	تنظيف الملابس	0314
032	Footwear	104.2	102.4	94.5	94.9	95.3	97.3	الأحذية	032
04	Housing, Water, Electricity & LPG	115.5	115.9	117.7	121.3	100.4	92.4	السكن ، المياه ، الكهرباء، الغاز	04
0411	Rent	121.6	122.8	114.1	115.8	95.0	91.0	الإيجار	0411
0431	House Maintenance and Services	113.5	112.5	123.4	123.3	84.4	84.9	صيانة وخدمات المسكن	0431
0441	Electricity and Water Supply	92.9	93.4	144.2	164.4	159.7	106.8	امدادات المياه والكهرباء	0441
0451	Fuels(Gasolen,kerosene and LPG)	101.4	98.4	102.4	102.5	104.2	96.1	الوقود(البنزين و النفط و الغاز)	0451
05	House Supplies , Appliances & Maintenance	101.0	100.8	96.0	95.7	90.9	91.0	التجهيزات والمعدات المنزلية والصيانة	05
051	Furniture Equipments	94.2	96.0	91.2	92.9	86.9	87.3	الأثاث والتجهيزات	051
053	Home Appliances	104.6	103.4	98.8	97.3	94.2	94.0	الأجهزة المنزلية	053
06	Health	122.7	127.6	119.8	123.2	119.2	118.0	الصحة	06
07	Transportation	99.0	92.1	99.6	99.6	100.4	95.7	النقل	07
08	Communications	115.4	114.1	106.6	105.3	106.2	112.1	الاتصال	08
09	Recreation and Culture	92.3	93.1	97.5	97.0	95.9	91.6	الترفيه والثقافة	09
10	Education	129.8	140.2	140.4	157.7	92.7	107.6	التعليم	10
11	Restaurants and Httle	113.5	119.0	118.1	119.9	90.1	96.1	المطاعم والفنادق	11
12	Misc. Seviles and Goods	109.2	114.6	109.9	113.0	91.5	100.9	السلع والخدمات المتنوعة	12
00	General Index Number	107.4	104.8	107.9	108.3	97.5	95.1	الرقم القياسي العام	00

Table No. (6) :CPI for Iraq for Oct 2019 by Regions Compared with Previous Month & Same Month of Previous Year

(100=2012)		الجنوب South		الوسط Middle		كردستان Kurdistan		القسم / المجموعة الرئيسية / المجموعة الفرعية	ت
Seq.	Division / Main Group / Sub Group	المقارنة مع شهر تشرين الاول 2018	المقارنة مع شهر ايلول 2019	المقارنة مع شهر تشرين الاول 2018	المقارنة مع شهر ايلول 2019	المقارنة مع شهر تشرين الاول 2018	المقارنة مع شهر ايلول 2019		
01	Food and Non-Alcoholic Beverages	-3.6	3.1	-1.8	2.6	-2.2	1.1	الأغذية والمشروبات غير الكحولية	01
011	Food	-3.8	3.4	-1.9	2.7	-2.6	1.2	الأغذية	011
0111	Cereals and their products	-0.3	-0.2	-0.2	0.1	-8.5	0.0	الخبز والحبوب	0111
0112	Meats	-2.4	1.0	1.7	0.1	3.7	0.2	اللحوم	0112
0113	Fish	1.7	-1.6	6.0	-4.3	10.8	2.9	الأسماك	0113
0114	Yogurt, Cheese and Eggs	0.5	0.9	2.5	0.0	-4.7	0.6	اللبن والجبن والبيض	0114
0115	Oils and Fats	-1.1	-0.4	-1.9	0.1	-1.2	-0.4	الزيوت والدهون	0115
0116	Fruits	4.0	1.6	5.3	0.0	6.4	1.3	الفواكه	0116
0117	Vegetables	-14.7	15.0	-10.8	12.8	-13.5	4.5	الخضراوات	0117
0118	Sugar and Sugar Products	-0.2	0.0	-1.1	-0.1	3.7	1.1	السكر والمنتجات السكرية	0118
0119	Other Food Products	0.1	-0.4	-0.1	0.0	0.8	1.2	منتجات الأغذية الأخرى	0119
012	Non-Alcoholic Beverages	-1.0	-0.3	1.6	0.1	5.3	-0.2	المشروبات غير الكحولية	012
02	Tobacco	-0.4	0.0	1.7	0.0	0.0	0.0	التبغ	02
03	Clothes and Footwear	-4.1	-0.3	4.4	0.0	2.7	0.0	الملابس والأحذية	03
031	Clothes	-4.6	-0.3	5.2	0.0	2.9	0.0	الملابس	031
0311	Cloth Fabrics	0.1	0.9	2.0	-0.2	5.9	0.3	مواد الملابس	0311
0312	Ready made Clothes	-5.3	-0.4	5.5	0.0	2.2	-0.1	الملابس الجاهزة	0312
0313	Other Categories of Clothes	-2.8	-0.5	0.2	0.1	-11.5	-0.7	الاصناف الأخرى للملابس ولواحق الملابس	0313
0314	Clothes Cleaning	3.8	-0.1	0.7	0.0	-0.3	0.0	تنظيف الملابس	0314
032	Footwear	-1.9	-0.2	0.5	0.1	2.1	0.0	الأحذية	032
04	Housing, Water, Electricity & LPG	0.3	-0.1	2.0	-1.0	-8.8	-0.9	السكن ، المياه ، الكهرباء ، الغاز	04
0411	Rent	1.5	0.5	2.0	0.5	-4.2	0.0	الإيجار	0411
0431	House Maintenance and Services	-1.5	-0.6	-0.6	-0.5	0.6	0.0	صيانة وخدمات المسكن	0431
0441	Electricity and Water Supply	-2.9	-3.4	4.4	-8.4	-39.6	-9.7	إمدادات المياه والكهرباء	0441
0451	Fuels(Gasolen,kerosene and LPG)	-3.5	-0.5	1.3	1.2	-7.1	0.7	الوقود(البنزين و النفط و الغاز)	0451
05	House Supplies , Appliances & Maintenance	-0.6	-0.4	-0.1	0.2	0.0	-0.1	التجهيزات والمعدات المنزلية والصيانة	05
051	Furniture Equipments	1.4	-0.5	3.1	1.2	0.5	0.0	الأثاث والتجهيزات	051
053	Home Appliances	-1.5	-0.4	-1.8	-0.3	-0.4	-0.2	الأجهزة المنزلية	053
06	Health	4.9	0.9	4.8	1.9	-1.0	0.0	الصحة	06
07	Transportation	-7.2	-0.2	0.0	0.0	-4.4	0.3	النقل	07
08	Communications	-1.9	-0.8	-1.2	0.0	5.5	-0.1	الاتصال	08
09	Recreation and Culture	-1.4	-2.3	-2.4	-1.9	-5.9	-1.5	الترفيه والثقافة	09
10	Education	9.0	0.9	12.6	0.3	16.1	0.0	التعليم	10
11	Restaurants and Hutle	4.9	0.1	1.4	-0.1	6.7	0.0	المطاعم والفنادق	11
12	Misc. Seviles and Goods	5.2	0.3	2.7	-0.1	9.9	-0.3	السلع والخدمات المتنوعة	12
00	General Index Number	-1.6	0.9	0.8	0.5	-2.4	0.1	الرقم القياسي العام	00

Table No. (7) : CPI by Governorates for Oct 2019

جدول (7) : الأرقام القياسية لأسعار المستهلك حسب المحافظات لشهر تشرين الأول 2019

(100=2012)

الرقم القياسي																			القسم / المجموعة الرئيسية / المجموعة الفرعية	ت
البصرة	ميسان	ذي قار	المتشي	القادسية	النجف	واسط	كربلاء	بابل	صلاح الدين	بغداد	الانبار	ديالى	كركوك	نينوى	دهوك	اربيل	المسليمانية	رقم القياسي		
Basrah	Missan	Thi- Qar	Al-Muthana	Al-Qadisiya	Al-Najaf	Wasit	Kerbela	Babil	Salah Al-Deen	Baghdad	Al-anbar	Diala	Kirkuk	Nineveh	Duhouk	Erbil	Sulaimaniya			
94.6	101.0	99.9	100.1	92.7	97.1	102.1	102.2	104.7	94.8	104.2	98.1	101.6	97.3	92.6	90.7	91.4	92.3	01	الاغذية والمشروبات غير الكحولية	
94.4	100.8	100.0	100.2	92.4	96.9	102.1	102.1	104.9	94.4	104.4	97.9	101.7	96.8	92.2	89.2	90.8	91.6	011	الاغذية	
99.8	100.5	99.6	100.8	97.8	104.0	103.1	102.3	104.6	98.2	105.9	99.6	102.3	94.6	98.0	101.3	89.4	92.1	0111	الخبز والحبوب	
93.1	106.0	96.4	101.6	90.0	96.8	96.8	90.9	91.2	90.5	97.4	93.1	97.4	104.1	94.1	93.5	94.9	90.0	0112	اللحوم	
76.9	75.9	81.0	80.8	59.0	65.3	54.3	77.9	56.7	56.5	65.7	103.0	84.3	85.2	73.9	90.1	85.3	58.4	0113	الأسماك	
100.2	100.8	92.0	99.2	94.3	100.8	102.9	106.4	110.3	97.4	105.5	100.1	97.0	89.1	84.6	94.2	83.6	87.4	0114	البن والجبن والبيض	
96.8	99.5	98.3	96.7	98.1	96.6	93.0	93.5	89.7	93.5	94.0	94.4	90.6	89.1	92.1	88.8	88.6	92.0	0115	التزييت والدهون	
95.8	85.4	112.0	93.1	99.0	91.0	96.8	110.3	127.0	89.6	110.7	93.4	110.7	81.3	101.4	81.5	93.3	97.1	0116	الفواكه	
89.7	110.3	107.9	106.6	86.9	95.6	117.4	109.5	116.7	96.8	114.5	98.3	102.0	93.9	92.9	70.7	85.3	89.1	0117	الخضراوات	
102.0	103.4	103.4	102.0	106.5	102.8	98.4	101.8	98.8	102.0	97.4	108.8	113.1	129.4	84.1	106.1	98.1	99.4	0118	السكر والمنتجات السكرية	
94.6	123.5	106.8	110.6	102.7	136.9	124.9	120.4	115.2	113.5	124.9	113.4	120.9	104.1	97.2	101.9	111.6	122.8	0119	منتجات الأغذية الأخرى	
97.9	107.5	98.5	99.1	98.5	100.5	101.7	103.1	101.9	104.3	99.5	102.7	99.5	107.7	100.8	122.4	110.9	110.3	012	المشروبات غير الكحولية	
107.1	121.1	131.7	129.7	131.7	138.7	121.1	101.2	107.8	115.6	130.6	116.6	118.6	101.0	110.1	138.7	129.7	110.1	02	التبغ	
102.4	98.8	104.9	111.9	108.7	96.4	119.9	97.4	97.6	91.9	119.6	98.1	92.9	99.0	85.2	99.3	93.7	91.3	03	الملابس والأحذية	
103.6	100.7	103.8	107.7	108.1	99.3	120.3	97.8	95.9	91.6	122.1	103.2	95.1	102.7	88.2	101.5	91.1	91.1	031	الملابس	
105.3	91.2	124.4	96.9	106.2	109.3	99.3	119.7	97.0	95.2	111.0	116.8	98.7	152.1	91.5	107.5	101.1	99.6	0311	مواد الملابس	
103.3	102.5	101.4	109.5	108.5	96.7	122.6	95.3	95.8	91.3	123.4	103.0	94.8	96.7	88.0	99.6	87.8	86.5	0312	الملابس الجاهزة	
106.6	90.0	102.9	85.0	92.2	112.8	120.7	130.4	92.0	90.8	88.3	72.1	72.7	96.2	79.0	113.9	66.1	124.9	0313	الإصناف الأخرى للملابس ولواحق الملابس	
103.0	109.5	89.4	141.4	115.5	130.9	115.5	125.4	106.1	100.0	100.0	104.6	140.3	136.9	86.6	84.0	100.0	124.5	0314	تنظيف الملابس	
97.8	91.8	109.2	129.5	111.5	84.8	118.5	95.4	105.9	93.2	109.4	82.0	83.7	79.3	72.0	88.2	109.5	92.4	032	الأحذية	
117.3	100.0	119.2	136.3	137.3	116.9	107.2	125.2	99.5	126.1	128.4	118.0	111.7	112.2	98.3	104.2	85.3	90.1	04	السكن ، المياه ، الكهرباء ، الغاز	
131.6	103.5	110.1	155.1	164.7	117.7	112.2	132.8	103.0	137.1	120.5	116.4	119.4	109.9	99.6	103.6	83.3	91.0	0411	الإيجار	
94.0	80.2	160.8	109.7	100.2	130.6	105.6	125.0	97.0	111.7	137.9	126.2	99.9	122.2	87.5	125.4	64.9	79.6	0431	صيانة وخدمات المسكن	
70.7	87.3	112.7	97.7	94.3	98.0	85.0	89.9	92.7	142.9	179.9	111.2	90.1	128.5	115.7	113.4	110.6	68.0	0441	إمدادات المياه والكهرباء	
95.9	108.9	85.3	112.6	90.3	103.7	108.1	102.7	91.9	91.9	106.8	123.2	108.7	99.2	89.8	87.6	93.9	104.7	0451	الوقود (البزبن و النفط و الغاز)	
101.3	101.3	105.7	95.6	92.7	102.7	102.9	98.8	99.3	92.1	99.2	99.5	96.8	100.8	78.9	92.6	89.5	90.8	05	التجهيزات والمعدات المنزلية والصيانة	
88.8	92.7	97.1	87.7	88.4	103.8	99.1	96.1	99.4	88.1	100.1	100.0	97.8	87.5	74.0	94.9	78.5	91.0	051	الإثاث والتجهيزات	
106.6	105.5	109.9	100.5	94.9	101.9	104.9	100.4	99.2	94.8	98.8	99.2	96.0	109.5	82.8	90.8	98.9	90.7	053	التجهيزات المنزلية	
122.4	114.0	118.6	132.5	126.7	135.9	133.0	157.6	129.3	111.8	122.5	136.2	166.6	127.4	122.6	131.9	115.0	113.1	06	الصحة	
95.4	93.1	92.3	93.3	86.8	97.6	91.6	89.0	93.5	97.8	94.1	157.7	90.2	105.1	100.9	97.0	94.2	96.9	07	النقل	
119.8	125.9	116.5	108.8	91.4	107.3	119.8	108.6	109.6	91.0	111.5	115.9	112.4	108.8	81.9	114.8	100.5	108.5	08	الاتصال	
92.3	103.0	100.1	88.3	91.8	84.7	98.1	84.2	84.0	84.8	99.1	99.1	87.2	108.9	84.0	83.5	86.7	97.0	09	الترفيه والثقافة	
146.6	118.5	135.5	242.5	144.6	133.6	117.7	162.5	98.4	140.4	185.0	113.9	120.4	144.1	110.7	101.3	102.6	118.1	10	التعليم	
109.7	102.9	113.4	106.2	117.7	124.2	131.8	114.6	137.7	94.0	129.8	93.8	134.5	123.3	93.4	102.9	100.7	95.2	11	المطاعم والفنادق	
129.1	103.4	107.7	117.5	113.3	116.0	112.7	110.3	102.4	95.3	116.6	115.4	108.3	104.3	114.6	103.0	99.8	100.5	12	السلع والخدمات المتنوعة	
105.7	101.8	107.4	112.0	106.5	106.3	106.8	109.9	101.6	102.5	115.0	113.4	105.7	105.3	95.4	99.2	92.8	94.7	00	الرقم القياسي العام	

Table No. (8) : CPI by Months for

جدول (8) : الأرقام القياسية لأسعار المستهلك في العراق حسب اشهر سنة 2019

(100=2012)

Seq.	Division / Main Group / Sub Group	الرقم القياسي													القسم / المجموعة الرئيسية / المجموعة الفرعية	ت	
		المعدل Average	كانون الاول Dec	تشرين الثاني Nov	تشرين الاول Oct	ايلول Sep	آب Aug	تموز Jul	حزيران Jun	آيار May	نيسان Apr	آذار Mar	شباط Feb	كانون الثاني Jan			الوزن weights
01	Food and Non-Alcoholic	97.5			98.7	96.3	96.8	96.2	96.6	96.9	98.3	99.7	97.3	98.4	29.605	الإغذية والمشروبات غير الكحولية	01
011	Food	97.3			98.5	96.0	96.5	95.9	96.3	96.6	98.1	99.6	97.1	98.2	28.256	الإغذية	011
0111	Cereals and their products	101.0			100.9	100.9	100.9	101.0	100.8	100.9	100.9	101.0	101.3	101.6	4.887	الخبز والحبوب	0111
0112	Meats	94.1			95.6	95.2	94.6	94.4	93.8	93.6	93.3	93.4	93.3	93.8	6.180	اللحوم	0112
0113	Fish	75.4			71.4	73.0	78.5	82.3	85.2	84.1	79.3	67.7	67.2	65.4	0.903	الأسماك	0113
0114	Yogurt, Cheese and Eggs	95.8			97.6	97.4	99.5	97.3	95.4	91.0	92.1	95.0	96.3	96.8	3.527	البن والجبن والبيض	0114
0115	Oils and Fats	94.8			94.1	94.2	94.4	94.6	94.8	94.6	95.0	95.1	95.5	95.8	1.335	الزيوت والدھون	0115
0116	Fruits	97.6			100.8	100.3	98.4	93.8	95.7	99.3	99.7	97.1	95.4	95.9	2.856	الفواكه	0116
0117	Vegetables	99.3			101.8	90.7	92.5	92.5	94.9	97.8	104.7	112.6	100.9	104.8	6.016	الخضراوات	0117
0118	Sugar and Sugar Products	100.8			100.8	100.7	100.6	100.6	100.6	100.7	101.1	101.1	101.1	101.0	2.075	السكر والمنتجات السكرية	0118
0119	Other Food Products	115.8			116.1	116.1	116.0	115.9	115.7	115.5	115.5	115.6	115.7	115.9	0.477	منتجات الأغذية الأخرى	0119
012	Non-Alcoholic Beverages	102.3			102.2	102.3	102.3	102.5	102.6	102.6	102.4	102.3	102.1	101.5	1.349	المشروبات غير الكحولية	012
02	Tobacco	121.1			121.1	121.1	121.1	121.1	121.1	121.1	121.1	121.1	121.1	121.1	0.615	التبغ	02
03	Clothes and Footwear	102.1			102.3	102.3	102.3	102.1	102.2	102.3	101.9	101.5	101.5	102.7	6.472	الملابس والأحذية	03
031	Clothes	103.1			103.4	103.4	103.4	103.2	103.2	103.3	102.8	102.5	102.5	103.7	5.286	الملابس	031
0311	Cloth Fabrics	102.1			102.9	102.4	101.9	101.8	101.8	101.8	101.7	102.1	101.9	102.3	0.806	مواد الملابس	0311
0312	Ready made Clothes	103.4			103.6	103.7	103.8	103.5	103.5	103.7	103.0	102.6	102.6	104.0	4.397	الملابس الجاهزة	0312
0313	Other Categories of Clothes	98.0			96.3	96.5	97.0	97.4	97.5	98.0	98.8	99.4	99.4	99.6	0.065	الاصناف الأخرى للملابس و لواحق الملابس	0313
0314	Clothes Cleaning	105.7			106.7	106.7	106.5	105.7	105.5	105.5	105.3	105.2	105.1	105.0	0.018	تنظيف الملابس	0314
0315	Footwear	97.5			97.2	97.2	97.2	97.3	97.6	97.7	97.8	97.2	97.2	98.1	1.186	الأحذية	032
04	Housing, Water, Electricity &	113.8			113.1	113.9	114.6	114.5	113.9	112.1	112.8	114.1	114.1	114.7	25.359	السكن ، المياه ، الكهرباء، الغاز	04
0411	Rent	114.0			114.7	114.2	114.1	113.9	114.1	113.8	113.9	113.9	113.8	113.9	17.123	الإيجار	0411
0412	House Maintenance and Services	113.3			112.6	113.2	113.6	113.6	113.5	113.5	113.4	112.9	113.1	113.5	2.982	صيانة وخدمات المسكن	0431
0413	Electricity and Water Supply	126.1			116.2	126.8	133.5	134.2	127.2	111.9	117.5	130.1	129.9	133.3	2.707	مدادات المياه والكهرباء	0441
0414	Fuels(Gasolen,kerosene and LPG)	99.7			99.7	99.3	99.2	99.0	99.1	99.1	99.4	100.2	100.3	101.5	2.547	الوقود(البنزين و النفط و الغاز)	0451
05	House Supplies , Appliances &	96.8			96.6	96.6	96.5	96.5	96.6	96.6	97.0	97.2	97.2	97.1	6.524	التجهيزات والمعدات المنزلية والصيانة	05
051	Furniture Equipments	92.8			93.1	92.9	92.5	92.7	92.7	92.7	92.7	92.9	93.1	93.0	2.551	الأثاث والتجهيزات	051
053	Home Appliances	99.3			98.8	99.0	99.1	99.0	99.1	99.1	99.7	99.9	99.9	99.8	3.973	الأجهزة المنزلية	053
06	Health	122.4			125.2	123.6	122.4	122.1	122.0	122.0	121.9	121.9	121.6	121.3	4.142	الصحة	06
07	Transportation	97.8			97.2	97.2	97.3	97.5	97.8	97.9	98.2	98.4	98.2	98.2	15.185	النقل	07
08	Communications	109.8			109.1	109.4	109.3	109.5	109.5	109.6	109.9	110.0	110.7	111.0	3.109	الاتصال	08
09	Recreation and Culture	94.5			92.8	94.6	96.0	96.5	96.0	93.4	93.5	94.1	94.6	93.8	1.998	الترفيه والثقافة	09
10	Education	142.9			144.1	143.5	143.3	143.1	143.1	142.8	142.8	142.4	141.9	141.9	0.922	التعليم	10
11	Restaurants and Hutele	112.0			112.6	112.8	112.8	112.1	112.1	112.2	112.5	111.9	111.9	109.1	1.527	المطاعم والفنادق	11
12	Miscellaneous Sevices and Goods	106.2			109.0	109.1	108.3	106.4	106.0	104.7	104.4	104.9	104.6	104.3	4.542	السلع والخدمات المتنوعة	12
00	General Index Number	104.5			104.8	104.2	104.5	104.2	104.2	103.8	104.4	105.2	104.4	104.9	100	الرقم القياسي العام	00
	Index Number After Exclusion	105.1			105.2	105.4	105.6	105.5	105.2	104.4	104.7	105.0	105.1	105.2	100	الرقم القياسي العام بعد الاستبعاد	